

sprawozdanie finansowe

dla:

Games Box Spółka Akcyjna

za okres:

01.01.2022

-

31.12.2022

Data sporządzenia:

10.03.2023

Wprowadzenie do sprawozdania finansowego

Nazwa jednostki Games Box Spółka Akcyjna

Dokładny adres siedziby (w Polsce):

Ulica Marszałkowska
Nr domu 87 Nr lokalu 102
Miejscowość Warszawa
Pocztą Warszawa Kod pocztowy 00-683 Kod kraju PL
Gmina Warszawa
Powiat Warszawa
Województwo mazowieckie

Adres przedsiębiorcy zagranicznego (opcjonalny):

Ulica
Nr domu Nr lokalu
Miejscowość Kod pocztowy Kod kraju

Podstawowy przedmiot działalności:

kod(y) PKD 5821Z

Identyfikator podmiotu:

numer NIP 7010991036
numer KRS 0000883443 Pole wymagane przez system eKRS

Czas trwania działalności jednostki (jeśli ograniczony):

Od dnia
Do

Wskazanie okresu objętego sprawozdaniem finansowym:

(w pola tej sekcji jest kopiowany okres wpisany w nagłówku sprawozdania)

Od dnia 01.01.2022 Do dnia 31.12.2022

Włączenie danych wewnętrznych jednostek organizacyjnych:

Wskazanie, że sprawozdanie finansowe zawiera dane łączne, jeżeli w skład jednostki wchodzi wewnętrzną jednostki organizacyjne sporządzające samodzielne sprawozdania finansowe:

Czy sprawozdanie zawiera także łączne dane samodzielnych jednostek organizacyjnych?

Nie

Założenie kontynuacji działalności jednostki:

Czy sprawozdanie finansowe zostało sporządzone przy założeniu kontynuowania działalności gospodarczej przez jednostkę w dającej się przewidzieć przyszłości?

Tak

Wprowadzenie do sprawozdania finansowego

Czy brak jest okoliczności wskazujących na zagrożenie kontynuowania przez nią działalności?

 ▼

odpowieź "Nie" oznacza, że ISTNIEJĄ takie okoliczności

Opis okoliczności zagrażających kontynuacji działalności:

Łączenie spółek:

Czy to sprawozdanie finansowe sporządzono za okres, w ciągu którego nastąpiło połączenie spółek?

 ▼

Czy sprawozdanie sporządzono po połączeniu spółek?

Zastosowana metoda rozliczenia połączenia (nabycia, łączenia udziałów)

Zasady (polityka) rachunkowości:

metody wyceny aktywów i pasywów:

Metody wyceny aktywów i pasywów znajdują się w załączniku nr 1 w omówieniu przyjętych zasad polityki rachunkowości.

ustalenia wyniku finansowego:

Jednostka ustala wynik finansowy w wariantcie porównawczym., to oznacza, że od sumy przychodów netto ze sprzedaży produktów, towarów i materiałów skorygowanych o zmianę stanu produktu (zwiększenie stanu produktów występuje ze znakiem plus, a zmniejszenie ze znakiem minus) i zwiększonych o koszt wytworzenia produktów na własne potrzeby odejmowana jest suma kosztów działalności operacyjnej według rodzaju oraz wartość sprzedanych

ustalenia sposobu sporządzania sprawozdania finansowego:

Zgodnie z zasadą ciągłości, przyjęte zasady rachunkowości Spółka stosuje w sposób ciągły, dokonując w kolejnych latach obrotowych jednakowego grupowania operacji gospodarczych, wyceny aktywów i pasywów, w tym także dokonywania odpisów amortyzacyjnych lub umorzeniowych, ustalania wyniku finansowego i sporządzania sprawozdań finansowych, tak aby za kolejne lata informacje z nich wynikające były porównywalne

pozostałe:

Informacja uszczegóławiająca:

Nazwa pozycji

Opis

Nazwa pozycji

Opis


Nazwa pozycji

Opis

Nazwa pozycji

Wprowadzenie do sprawozdania finansowego

Opis



Aktywa		Stan na:	31.12.2022	31.12.2021	Przeł. dane porów. za poprzedni okres
A	Aktywa trwałe		80 000,08	100 000,00	
I	Wartości niematerialne i prawne		80 000,08	100 000,00	
1	Koszty zakończonych prac rozwojowych				
2	Wartość firmy				
3	Inne wartości niematerialne i prawne		80 000,08	100 000,00	
4	Zaliczki na wartości niematerialne i prawne				
II	Rzeczowe aktywa trwałe		0,00	0,00	
1	Środki trwałe		0,00	0,00	
a)	grunty (w tym prawo użytkowania wieczystego gruntu)				
b)	budynki, lokale, prawa do lokali i obiekty inżynierii lądowej i wodnej				
c)	urządzenia techniczne i maszyny				
d)	środki transportu				
e)	inne środki trwałe				
2	Środki trwałe w budowie				
3	Zaliczki na środki trwałe w budowie				
III	Należności długoterminowe		0,00	0,00	
1	Od jednostek powiązanych				
2	Od pozostałych jednostek, w których jednostka posiada zaangażowanie w kapitale				
3	Od pozostałych jednostek				
IV	Inwestycje długoterminowe		0,00	0,00	
1	Nieruchomości				
2	Wartości niematerialne i prawne				
3	Długoterminowe aktywa finansowe		0,00	0,00	
a)	w jednostkach powiązanych		0,00	0,00	
1)	udziały lub akcje				
2)	inne papiery wartościowe				
3)	udzielone pożyczki				
4)	inne długoterminowe aktywa finansowe				

Aktywa (c.d. "Długoterminowe aktywa finansowe")		Stan na:	31.12.2022	31.12.2021	Przeoszt. dane porów. za poprzedni okres
b)	w pozostałych jednostkach, w których jednostka posiada zaangażowanie w kapitale		0,00	0,00	
	1) udziały lub akcje				
	2) inne papiery wartościowe				
	3) udzielone pożyczki				
	4) inne długoterminowe aktywa finansowe				
c)	w pozostałych jednostkach		0,00	0,00	
	1) udziały lub akcje				
	2) inne papiery wartościowe				
	3) udzielone pożyczki				
	4) inne długoterminowe aktywa finansowe				
4	Inne inwestycje długoterminowe				
V	Długoterminowe rozliczenia międzyokresowe		0,00	0,00	
1	Aktywa z tytułu odroczonego podatku dochodowego				
2	Inne rozliczenia międzyokresowe				
B	Aktywa obrotowe		1 845 868,49	2 182 544,27	
I	Zapasy		727 717,05	431 230,25	
1	Materiały				
2	Półprodukty i produkty w toku		659 296,27	431 230,25	
3	Produkty gotowe		37 420,78	0,00	
4	Towary				
5	Zaliczki na dostawy i usługi		31 000,00	0,00	
II	Należności krótkoterminowe		25 640,38	162 704,08	
1	Należności od jednostek powiązanych		0,00	0,00	
a)	z tytułu dostaw i usług, o okresie spłaty:		0,00	0,00	
	1) do 12 miesięcy				
	2) powyżej 12 miesięcy				
b)	inne				

Aktywa (c.d. "Należności krótkoterminowe")		Stan na:	31.12.2022	31.12.2021	Przeoszt. dane porów. za poprzedni okres
2	Należności od pozostałych jednostek, w których jednostka posiada zaangażowanie w kapitale		0,00	0,00	
a)	z tytułu dostaw i usług, o okresie spłaty:		0,00	0,00	
	1) do 12 miesięcy				
	2) powyżej 12 miesięcy				
b)	inne				
3	Należności od pozostałych jednostek		25 640,38	162 704,08	
a)	z tytułu dostaw i usług, o okresie spłaty:		1 692,54	158 238,81	
	1) do 12 miesięcy		1 692,54	158 238,81	
	2) powyżej 12 miesięcy				
b)	z tytułu podatków, dotacji, ceł, ubezpieczeń społecznych i zdrowotnych oraz innych tytułów publicznoprawnych		23 947,84	4 465,27	
c)	inne		0,00	0,00	
d)	dochodzone na drodze sądowej				
III	Inwestycje krótkoterminowe		1 092 311,06	1 588 317,79	
1	Krótkoterminowe aktywa finansowe		1 092 311,06	1 588 317,79	
a)	w jednostkach powiązanych		0,00	0,00	
	1) udziały lub akcje				
	2) inne papiery wartościowe				
	3) udzielone pożyczki				
	4) inne krótkoterminowe aktywa finansowe				
b)	w pozostałych jednostkach		0,00	0,00	
	1) udziały lub akcje				
	2) inne papiery wartościowe				
	3) udzielone pożyczki				
	4) inne krótkoterminowe aktywa finansowe				
c)	środki pieniężne i inne aktywa pieniężne		1 092 311,06	1 588 317,79	
	1) środki pieniężne w kasie i na rachunkach		1 092 311,06	1 588 317,79	
	2) inne środki pieniężne				
	3) inne aktywa pieniężne				
2	Inne inwestycje krótkoterminowe				
IV	Krótkoterminowe rozliczenia międzyokresowe		200,00	292,15	
	w tym: aktywa z tytułu niezakończonych umów budowlanych				
C	Należne wpłaty na kapitał (fundusz) podstawowy				
D	Udziały (akcje) własne				
	Aktywa razem (suma pozycji A, B, C i D)		1 925 868,57	2 282 544,27	

Pasywa		Stan na:	31.12.2022	31.12.2021	Przełt. dane porów. za poprzedni okres
A	Kapitał (fundusz) własny		1 908 670,40	2 144 940,32	
I	Kapitał (fundusz) podstawowy		121 375,00	121 375,00	
II	Kapitał (fundusz) zapasowy, w tym:		2 023 565,32	1 991 965,16	
	– nadwyżka wartości sprzedaży (wartości emisyjnej) nad wartością nominalną udziałów (akcji)				
	– kwota zysku wypracowanego w latach przed opodatkowaniem ryczałtem				
III	Kapitał (fundusz) z aktualizacji wyceny, w tym:				
	– z tytułu aktualizacji wartości godziwej				
IV	Pozostałe kapitały (fundusze) rezerwowe, w tym:				
	– tworzone zgodnie z umową (statutem) spółki				
	– na udziały (akcje) własne				
	– kwota zysku wypracowanego w latach przed opodatkowaniem ryczałtem				
V	Zysk (strata) z lat ubiegłych, w tym:		0,00	0,00	
	– kwota niepodzielonych zysków w latach przed opodatkowaniem ryczałtem				
	– kwota niepokrytych strat poniesionych w latach przed opodatkowaniem ryczałtem				
VI	Zysk (strata) netto		-236 269,92	31 600,16	
VII	Odpisy z zysku netto w ciągu roku obrotowego (wielkość ujemna)				
B	Zobowiązania i rezerwy na zobowiązania		17 198,17	137 603,95	
I	Rezerwy na zobowiązania		0,00	0,00	
1	Rezerwa z tytułu odroczonego podatku dochodowego		0,00	0,00	
2	Rezerwa na świadczenia emerytalne i podobne		0,00	0,00	
	– długoterminowa				
	– krótkoterminowa				
3	Pozostałe rezerwy		0,00	0,00	
	– długoterminowe				
	– krótkoterminowe				
II	Zobowiązania długoterminowe		0,00	0,00	
1	Wobec jednostek powiązanych				
2	Wobec pozostałych jednostek, w których jednostka posiada zaangażowanie w kapitale				
3	Wobec pozostałych jednostek		0,00	0,00	
a)	kredyty i pożyczki				
b)	z tytułu emisji dłużnych papierów wartościowych				
c)	inne zobowiązania finansowe				
d)	zobowiązania wekslowe				
e)	inne				

Pasywa (c.d. "Zobowiązania i rezerwy na zobowiązania")		Stan na:	31.12.2022	31.12.2021	Przeoszt. dane porów. za poprzedni okres
III	Zobowiązania krótkoterminowe		17 198,17	137 603,95	
1	Zobowiązania wobec jednostek powiązanych		0,00	0,00	
a)	z tytułu dostaw i usług, o okresie wymagalności:		0,00	0,00	
	1) do 12 miesięcy				
	2) powyżej 12 miesięcy				
b)	inne		0,00	0,00	
2	Zobowiązania wobec pozostałych jednostek, w których jednostka posiada zaangażowanie w kapitale		7 687,50	0,00	
a)	z tytułu dostaw i usług, o okresie wymagalności:		7 687,50	0,00	
	1) do 12 miesięcy		7 687,50	0,00	
	2) powyżej 12 miesięcy				
b)	inne		0,00	0,00	
3	Zobowiązania wobec pozostałych jednostek		9 510,67	137 603,95	
a)	kredyty i pożyczki		52,26	0,00	
b)	z tytułu emisji dłużnych papierów wartościowych				
c)	inne zobowiązania finansowe		0,00	0,00	
d)	z tytułu dostaw i usług, o okresie wymagalności:		1 485,84	133 411,95	
	1) do 12 miesięcy		1 485,84	133 411,95	
	2) powyżej 12 miesięcy				
e)	zaliczki otrzymane na dostawy i usługi				
f)	zobowiązania wekslowe				
g)	z tytułu podatków, ceł, ubezpieczeń społecznych i zdrowotnych oraz innych tytułów publicznoprawnych		2 677,12	4 192,00	
h)	z tytułu wynagrodzeń		5 295,45	0,00	
i)	inne		0,00	0,00	
4	Fundusze specjalne				
IV	Rozliczenia międzyokresowe		0,00	0,00	
1	Ujemna wartość firmy				
2	Inne rozliczenia międzyokresowe		0,00	0,00	
	– długoterminowe				
	– krótkoterminowe		0,00	0,00	
	– rozliczenia międzyokresowe umów budowlanych				
Pasywa razem (suma pozycji A i B)			1 925 868,57	2 282 544,27	

Rachunek zysków i strat

Games Box Spółka Akcyjna

wszystkie kwoty w złotych

wariant porównawczy		za rok:	2022	2021	Przeoszt. dane porów. za poprzedni okres
A	Przychody netto ze sprzedaży i zrównane z nimi, w tym:		384 598,38	561 825,38	
	– od jednostek powiązanych		31 137,64	0,00	
I	Przychody netto ze sprzedaży produktów		108 182,58	289 154,38	
II	Zmiana stanu produktów (zwiększenie – wartość dodatnia, zmniejszenie – wartość ujemna)		276 415,80	272 671,00	
	– w tym: obiekty w zabudowie				
III	Koszt wytworzenia produktów na własne potrzeby jednostki				
IV	Przychody netto ze sprzedaży towarów i materiałów		0,00	0,00	
B	Koszty działalności operacyjnej		613 946,06	526 809,65	
I	Amortyzacja		19 999,92	0,00	
II	Zużycie materiałów i energii		0,00	0,00	
III	Usługi obce		489 939,04	393 976,25	
IV	Podatki i opłaty, w tym:		1 616,50	8 557,40	
	– podatek akcyzowy		0,00	0,00	
V	Wynagrodzenia		101 616,97	124 276,00	
VI	Ubezpieczenia społeczne i inne świadczenia, w tym:		773,63	0,00	
	– emerytalne		0,00	0,00	
VII	Pozostałe koszty rodzajowe		0,00	0,00	
VIII	Wartość sprzedanych towarów i materiałów		0,00	0,00	
C	Zysk (strata) ze sprzedaży (A–B)		-229 347,68	35 015,73	
D	Pozostałe przychody operacyjne		22,42	1,86	
I	Zysk z tytułu rozchodu niefinansowych aktywów trwałych		0,00	0,00	
II	Dotacje		0,00	0,00	
III	Aktualizacja wartości aktywów niefinansowych				
IV	Inne przychody operacyjne		22,42	1,86	
E	Pozostałe koszty operacyjne		12 922,16	3,27	
I	Strata z tytułu rozchodu niefinansowych aktywów trwałych		0,00	0,00	
II	Aktualizacja wartości aktywów niefinansowych				
III	Inne koszty operacyjne		12 922,16	3,27	
F	Zysk (strata) z działalności operacyjnej (C+D–E)		-242 247,42	35 014,32	
G	Przychody finansowe		5 977,50	1 233,41	

Rachunek zysków i strat

Games Box Spółka Akcyjna

wszystkie kwoty w złotych

wariant porównawczy, c.d. poprzedniej strony		za rok:	2022	2021	Przeoszt. dane porów. za poprzedni okres
I	Dywidendy i udziały w zyskach, w tym:				
	a) od jednostek powiązanych, w tym:				
	– w których jednostka posiada zaangażowanie w kapitale				
	b) od jednostek pozostałych, w tym:				
	– w których jednostka posiada zaangażowanie w kapitale				
II	Odsetki, w tym:		5 904,28	0,00	
	– od jednostek powiązanych				
III	Zysk z tytułu rozchodu aktywów finansowych, w tym:				
	– w jednostkach powiązanych				
IV	Aktualizacja wartości aktywów finansowych				
V	Inne		73,22	1 233,41	
H	Koszty finansowe		0,00	1 428,57	
I	Odsetki, w tym:		0,00	2,00	
	– dla jednostek powiązanych				
II	Strata z tytułu rozchodu aktywów finansowych, w tym:		0,00	0,00	
	– w jednostkach powiązanych				
III	Aktualizacja wartości aktywów finansowych		0,00	0,00	
IV	Inne		0,00	1 426,57	
I	Zysk (strata) brutto (F+G–H)		-236 269,92	34 819,16	
J	Podatek dochodowy		0,00	3 219,00	
	– w tym podatek odroczony:				
K	Pozostałe obowiązkowe zmniejszenia zysku (zwiększenia straty)		0,00	0,00	
L	Zysk (strata) netto (I–J–K)		-236 269,92	31 600,16	

Zestawienie zmian w kapitale (funduszu) własnym

Games Box Spółka Akcyjna

wszystkie kwoty w złotych zyskie kwoty w złotych

wyszczególnienie		za rok:	2022	2021	Przeoszt. dane porów. za poprzedni okres
I	Kapitał (fundusz) własny na początek okresu (BO)		2 144 940,32	1 547 190,16	
	– zmiany przyjętych zasad (polityki) rachunkowości		0,00	0,00	
	– korekty błędów		0,00	0,00	
Ia	Kapitał (fundusz) własny na początek okresu (BO), po korektach		2 144 940,32	1 547 190,16	
1	Kapitał (fundusz) podstawowy na początek okresu		121 375,00	116 000,00	
1.1	Zmiany kapitału (funduszu) podstawowego		0,00	5 375,00	
a)	zwiększenie (z tytułu)		0,00	5 375,00	
	– wydania udziałów (emisji akcji)		0,00	5 375,00	
	–				
	–				
	–				
b)	zmniejszenie (z tytułu)		0,00	0,00	
	– umorzenia udziałów (akcji)		0,00	0,00	
	–				
	–				
	–				
1.2	Kapitał (fundusz) podstawowy na koniec okresu		121 375,00	121 375,00	
2	Kapitał (fundusz) zapasowy na początek okresu		1 991 965,16	1 423 019,00	
2.1	Zmiany kapitału (funduszu) zapasowego		31 600,16	0,00	
a)	zwiększenie (z tytułu)		31 600,16	647 796,16	
	– emisji akcji powyżej wartości nominalnej		0,00	639 625,00	
	– podziału zysku (ustawowo)		31 600,16	8 171,16	
	– podziału zysku (ponad wymaganą ustawowo minimalną wartość)				
	–				
	–				
	–				
b)	zmniejszenie (z tytułu)		0,00	78 850,00	
	– pokrycia straty		0,00	0,00	
	– koszty emisji		0,00	78 850,00	
	–				
	–				
2.2	Stan kapitału (funduszu) zapasowego na koniec okresu		2 023 565,32	1 991 965,16	

Zestawienie zmian w kapitale (funduszu) własnym

Games Box Spółka Akcyjna

wszystkie kwoty w złotych zyskie kwoty w złotych

wyszczególnienie, c.d. poprzedniej strony		za rok:	2022	2021	Przełsz. dane porów. za poprzedni okres
3	Kapitał (fundusz) z aktualizacji wyceny na początek okresu – zmiany przyjętych zasad (polityki) rachunkowości		0,00	0,00	
3.1	Zmiany kapitału (funduszu) z aktualizacji wyceny		0,00	0,00	
a)	zwiększenie (z tytułu)		0,00	0,00	
	–				
	–				
	–				
b)	zmniejszenie (z tytułu)		0,00	0,00	
	– zbycia środków trwałych				
	–				
	–				
	–				
3.2	Kapitał (fundusz) z aktualizacji wyceny na koniec okresu		0,00	0,00	
4	Pozostałe kapitały (fundusze) rezerwowe na początek okresu		0,00	0,00	
4.1	Zmiany pozostałych kapitałów (funduszy) rezerwowych		0,00	0,00	
a)	zwiększenie (z tytułu)		0,00	0,00	
	–				
	–				
	–				
b)	zmniejszenie (z tytułu)		0,00	0,00	
	–				
	–				
	–				
4.2	Pozostałe kapitały (fundusze) rezerwowe na koniec okresu		0,00	0,00	
5	Zysk (strata) z lat ubiegłych na początek okresu		31 600,16	8 171,16	
5.1	Zysk z lat ubiegłych na początek okresu		31 600,16	8 171,16	
	– zmiany przyjętych zasad (polityki) rachunkowości		0,00	0,00	
	– korekty błędów		0,00	0,00	

Zestawienie zmian w kapitale (funduszu) własnym

Games Box Spółka Akcyjna

wszystkie kwoty w złotych zyskie kwoty w złotych

wyszczególnienie, c.d. poprzedniej strony		za rok:	2022	2021	Przeoszt. dane porów. za poprzedni okres
5.2	Zysk z lat ubiegłych na początek okresu, po korektach		31 600,16	8 171,16	
a)	zwiększenie (z tytułu)		0,00	0,00	
	– podziału zysku z lat ubiegłych				
	–				
	–				
	–				
b)	zmniejszenie (z tytułu)		31 600,16	8 171,16	
	– przeniesienie zysku na kapitał zapasowy		31 600,16	8 171,16	
	–				
	–				
5.3	Zysk z lat ubiegłych na koniec okresu		0,00	0,00	
5.4	Strata z lat ubiegłych na początek okresu		0,00	0,00	
	– zmiany przyjętych zasad (polityki) rachunkowości				
	– korekty błędów				
5.5	Strata z lat ubiegłych na początek okresu, po korektach		0,00	0,00	
a)	zwiększenie (z tytułu)		0,00	0,00	
	– przeniesienia straty z lat ubiegłych do pokrycia				
	–				
	–				
	–				
b)	zmniejszenie (z tytułu)		0,00	0,00	
	– pokrycie kapitałem zapasowym		0,00	0,00	
	–				
	–				
5.6	Strata z lat ubiegłych na koniec okresu		0,00	0,00	
5.7	Zysk (strata) z lat ubiegłych na koniec okresu		0,00	0,00	
6	Wynik netto		-236 269,92	31 600,16	
a)	zysk netto		0,00	31 600,16	
b)	strata netto		236 269,92	0,00	
c)	odpisy z zysku				
II	Kapitał (fundusz) własny na koniec okresu (BZ)		1 908 670,40	2 144 940,32	
III	Kapitał (fundusz) własny, po uwzględnieniu proponowanego podziału zysku (pokrycia straty)		1 908 670,40	2 144 940,32	

Rachunek przepływów

Games Box Spółka Akcyjna

wszystkie kwoty w złotych

metoda pośrednia		za rok:	2022	2021	Przeoszt. dane porów. za poprzedni okres
A	Przepływy środków pieniężnych z działalności operacyjnej				
I	Zysk (strata) netto		-236 269,92	31 600,16	
II	Korekty razem		-265 641,09	-327 389,86	
1	Amortyzacja		19 999,92	0,00	
2	Zyski (straty) z tytułu różnic kursowych				
3	Odsetki i udziały w zyskach (dywidendy)		-5 904,28	0,00	
4	Zysk (strata) z działalności inwestycyjnej		0,00	0,00	
5	Zmiana stanu rezerw		0,00	0,00	
6	Zmiana stanu zapasów		-296 486,80	-272 671,00	
7	Zmiana stanu należności		137 063,70	-105 273,71	
8	Zmiana stanu zobowiązań krótkoterminowych, z wyjątkiem pożyczek i kredytów		-120 405,78	129 697,00	
9	Zmiana stanu rozliczeń międzyokresowych		92,15	-292,15	
10	Inne korekty		0,00	-78 850,00	
III	Przepływy pieniężne netto z działalności operacyjnej (I±II)		-501 911,01	-295 789,70	
B	Przepływy środków pieniężnych z działalności inwestycyjnej				
I	Wpływy		5 904,28	0,00	
1	Zbycie wartości niematerialnych i prawnych oraz rzeczowych aktywów trwałych				
2	Zbycie inwestycji w nieruchomości oraz wartości niematerialne i prawne				
3	Z aktywów finansowych, w tym:		5 904,28	0,00	
a)	w jednostkach powiązanych				
b)	w pozostałych jednostkach		5 904,28	0,00	
1)	zbycie aktywów finansowych				
2)	dywidendy i udziały w zyskach				
3)	splata udzielonych pożyczek długoterminowych				
4)	odsetki		5 904,28	0,00	
5)	inne wpływy z aktywów finansowych				
4	Inne wpływy inwestycyjne				
II	Wydatki		0,00	100 000,00	
1	Nabycie wartości niematerialnych i prawnych oraz rzeczowych aktywów trwałych		0,00	100 000,00	

Rachunek przepływów

Games Box Spółka Akcyjna

wszystkie kwoty w złotych

metoda pośrednia, c.d. poprzedniej strony		za rok:	2022	2021	Przeoszt. dane porów. za poprzedni okres
2	Inwestycje w nieruchomości oraz wartości niematerialne i prawne				
3	Na aktywa finansowe, w tym:		0,00	0,00	
a)	w jednostkach powiązanych				
b)	w pozostałych jednostkach		0,00	0,00	
	1) nabycie aktywów finansowych				
	2) udzielone pożyczki długoterminowe				
4	Inne wydatki inwestycyjne				
III	Przepływy pieniężne netto z działalności inwestycyjnej (I-II)		5 904,28	-100 000,00	
C	Przepływy środków pieniężnych z działalności finansowej				
I	Wpływy		0,00	645 000,00	
1	Wpływy netto z wydania udziałów (emisji akcji) i innych instrumentów kapitałowych oraz dopłat do kapitału		0,00	645 000,00	
2	Kredyty i pożyczki				
3	Emisja dłużnych papierów wartościowych				
4	Inne wpływy finansowe				
II	Wydatki		0,00	0,00	
1	Nabycie udziałów (akcji) własnych				
2	Dywidendy i inne wypłaty na rzecz właścicieli				
3	Inne, niż wypłaty na rzecz właścicieli, wydatki z tytułu podziału zysku				
4	Splaty kredytów i pożyczek				
5	Wykup dłużnych papierów wartościowych				
6	Z tytułu innych zobowiązań finansowych				
7	Płatności zobowiązań z tytułu umów leasingu finansowego				
8	Odsetki				
9	Inne wydatki finansowe				
III	Przepływy pieniężne netto z działalności finansowej (I-II)		0,00	645 000,00	
D	Przepływy pieniężne netto, razem (A.III±B.III±C.III)		-496 006,73	249 210,30	
E	Bilansowa zmiana stanu środków pieniężnych, w tym:		-496 006,73	249 210,30	
	– zmiana stanu środków pieniężnych z tytułu różnic kursowych				
F	Środki pieniężne na początek okresu		1 588 317,79	1 339 107,49	
G	Środki pieniężne na koniec okresu (F±D), w tym:		1 092 311,06	1 588 317,79	
	– o ograniczonej możliwości dysponowania				

Dodatkowe informacje i objaśnienia

Games Box Spółka Akcyjna

wszystkie kwoty w złotych

Rozliczenie różnicy pomiędzy podstawą opodatkowania a wynikiem finansowym:

Rozliczenie różnicy pomiędzy podstawą opodatkowania podatkiem dochodowym a wynikiem finansowym (zyskiem, stratą) brutto		Okres bieżący		Okres poprzedni					
		Ogółem:	w tym z zysków kapitałowych:	Ogółem:	w tym z zysków kapitałowych:				
A.	Zysk (strata) brutto za dany rok	-236 269,92	—	34 819,16	—				
B.	Przychody zwolnione z opodatkowania *	31,63		0,00					
C.	Przychody niepodlegające opodatkowania w roku bieżącym	0,00		0,00					
D.	Przychody podlegające opodatkowania w roku bieżącym, ujęte w księgach rachunkowych lat ubiegłych	0,00		0,00					
E.	Koszty niestanowiące kosztów uzyskania przychodów *, w tym:	1 990,71		945,66					
	pdst. prawna:	Art.	poz.	pkt.	lit.	(informacja uszczegóławiająca, wynikająca z potrzeb lub specyfiki jednostki)			
1)	Ustawa o pdop - różnice kursowe nie zrealizowane	15a	3	2		0,00		205,66	
2)	Ustawa o pdop - reprezentacja	16	1	28		0,00		740,00	
	pozostałe (mniej niż 20 tys. zł):					1 990,71		0,00	
F.	Koszty nieuznawane za koszty uzyskania przychodów w bieżącym roku	6 291,21						0,00	
G.	Koszty uznawane za koszty uzyskania przychodów w roku bieżącym ujęte w księgach lat ubiegłych	0,00						0,00	
	<i>Dochód (A - B - C + D + E + F - G)</i>	-228 019,63						35 764,82	
H.	Strata z lat ubiegłych	0,00						0,00	
I.	Inne zmiany podstawy opodatkowania	0,00						0,00	
J.	Podstawa opodatkowania podatkiem dochodowym	-228 020,00						35 765,00	
K.	Podatek dochodowy	0,00						3 219,00	

* trwałe różnice pomiędzy zyskiem/stratą dla celów rachunkowych a dochodem/stratą dla celów podatkowych

Załączniki i objaśnienia:

Omówienie zasad polityki rachunkowości

Załącznik:



polityka.pdf

Informacje dodatkowe

Załącznik:



Informacja dodatkowa.pdf

Załącznik:


Załącznik:

Załącznik:

Dodatkowe informacje i objaśnienia

Games Box Spółka Akcyjna


wszystkie kwoty w złotych




Załącznik:



Załącznik:



Załącznik:



Załącznik:



Załącznik: